


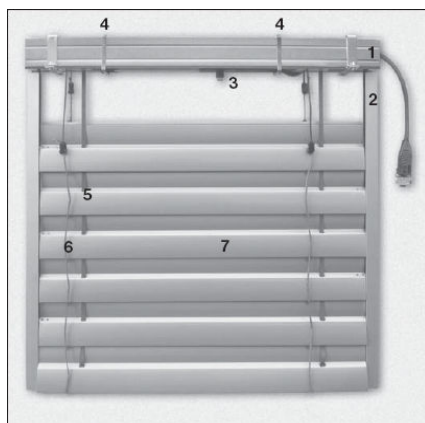
## Brisaluxe exterior Z-70 com manivela

1. Cabeçal 58 x 56
2. Guias laterais
3. Accionamento cardam
4. Cinta elevadora
5. Escada
6. Lamina Z70
7. Suportes




## Brisaluxe exterior Z - 70 com manivela - componentes

- |                                 |   |
|---------------------------------|---|
| 1. Tubo                         | 9. Passa muros 90°                      |
| 2. Accionamento cardam          | 10. Conector de escadas com prisioneiro |
| 3. Carrete para cinta elevadora | 11. Pivots de lamina                    |
| 4. Final de carreira            | 12. Cinta elevadora                     |
| 5. Tubo de manivela             | 13. Escada 70 mm                        |
| 6. Manivela articulada          | 14. Ponteira terminal com pivots        |
| 7. Fixador de manivelas         | 15. Jogo Clip/Passador cinta elevadora  |
| 8. Passa muros 45°              |   |



## Brisaluxe exterior Z-70 com motor

1. Cabeçal 58 x 56
2. Guias laterais
3. Motor
4. Clips de Fixação para motor
5. Cinta elevadora
6. Escada
7. Lama Z70



## Brisaluxe exterior Z - 70 com motor - componentes

- |                                 |   |
|---------------------------------|---|
| 1. Tubo                         | 8. Conector de escadas com prisioneiro    |
| 2. Adaptador Tubo/Motor         | 9. Pivots de lama                         |
| 3. Motor                        | 10. Cinta elevadora                       |
| 4. Conector de cabos            | 11. Escada 70 mm                          |
| 5. Fixação para motor           | 12. Ponteira terminal com pivots esquerda |
| 6. Protectores para motor       | 13. Ponteira terminal com pivots direita  |
| 7. Carrete para cinta elevadora | 14. Jogo Clip/Passador cinta elevadora    |