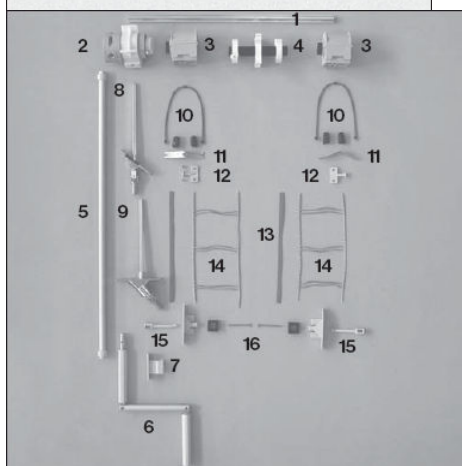



Brisaluxe C-80 com manivela

1. Cabeçal 58 x 56
2. Guias laterais
3. Accionamento cardam
4. Escada
5. Cinta elevadora
6. Lamina C80
7. Suportes



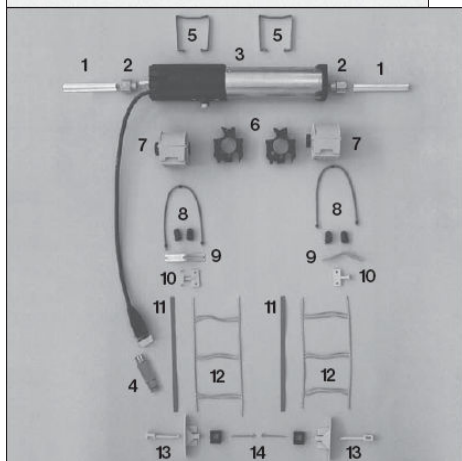
Brisaluxe C-80 com manivela – Componentes

- | | |
|---------------------------------|---|
| 1. Tubo | 9. Passa muros 90° |
| 2. Accionamento cardam | 10. Conector de escadas com prisioneiro |
| 3. Carrete para cinta elevadora | 11. Clip de lamina |
| 4. Final de carreira | 12. Pivots de lamina |
| 5. Tubo de manivela | 13. Cinta elevadora |
| 6. Manivela articulada | 14. Escada de 80 mm |
| 7. Suporte de manivelas | 15. Ponteira terminal com pivots |
| 8. Passa muros 45° | 16. Jogo Clip/Passador cinta elevadora |



Brisaluxe C-80 com motor

1. Cabeçal
2. Guias laterais
3. Motor
4. Clips de suporte para motor
5. Escada
6. Cinta elevadora
7. Lama C80



Brisaluxe C-80 com motor – Componentes

- | | |
|---------------------------------|--|
| 1. tubo | 8. Conector de escadas com prisioneiro |
| 2. Adaptador tubo/Motor | 9. Clip de lama |
| 3. Motor | 10. Pivots de lama |
| 4. Conector de cabo | 11. Cinta elevadora |
| 5. Suporte para motor | 12. Escada 80 mm |
| 6. Protectores para motor | 13. Ponteira terminal com pivots |
| 7. Carrete para cinta elevadora | 14. Jogo Clip/Passador cinta elevadora |